

虎鲸上市公司公告下载教程

永在战场|2020/03/14

目录

1、软件获取和安装	1
2、查询和下载方法	3
3、软件卸载	4
4、作者联系方式	7
5、注意事项	7

1、 软件获取和安装

(1) 软件获取

应用官网：www.auditor.ren 找到下载链接后将安装压缩包解压至电脑中。

下载网站截图：

版本信息Bate3.00 (点击下载)

本网站(<http://www.auditor.ren>)系列应用会不定期更新, 建议保存地址以便随时下载。

作者(永在战场)联系方式:
QQ:1307927075
Email:auditx@hotmail.com
也可通过微信联系, 二维码:

虎鲸上市公司公告下载应用使用说明:

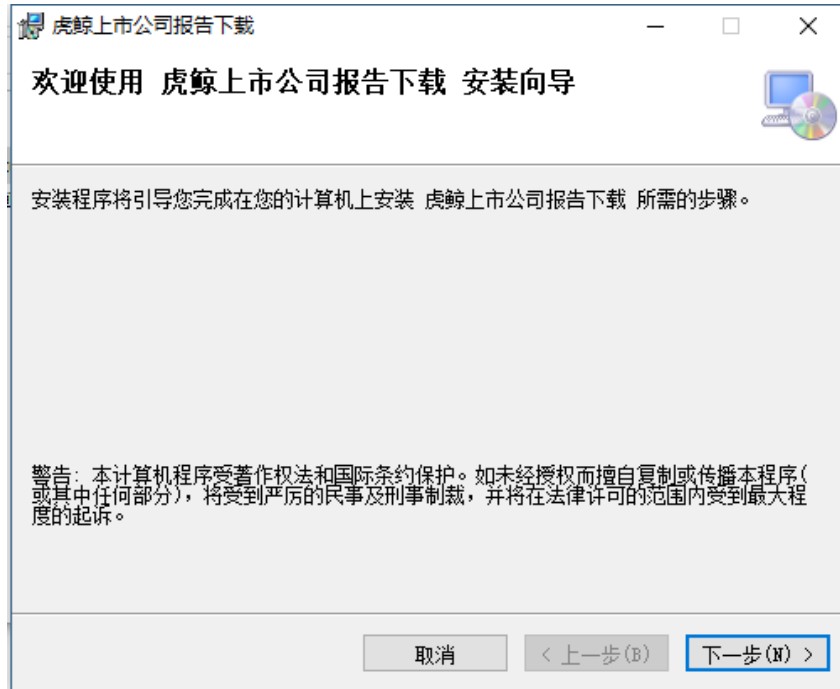
1. 经测试, 此应用运行在win10, win7 (64位) 系统可正常下载所需报告, 其余系统可能出现异常, 见本说明第4条。

解压后的文件:

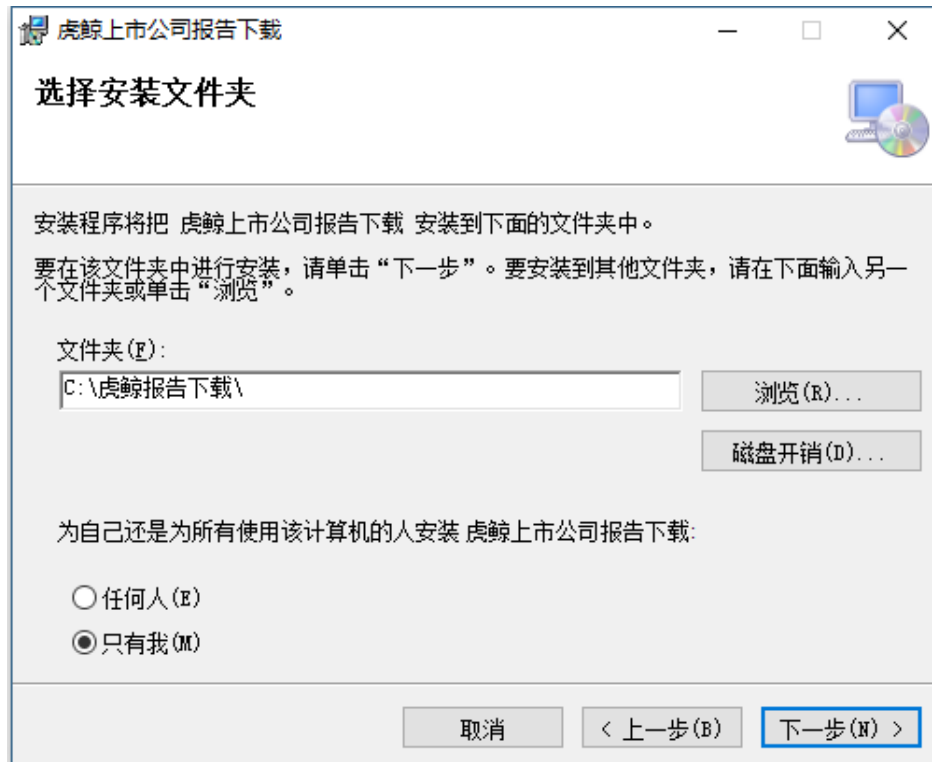
名称	修改日期	类型	大小
setup.exe	2019/09/15 16:56	应用程序	532 KB
虎鲸安装.msi	2019/09/15 16:56	Windows Installer 程序包	7,434 KB

(2) 软件安装 (以 win10 系统为例)

双击 setup.exe 进入安装向导:



选择安装文件夹界面:



用户账户控制界面, 选择“是”即可:

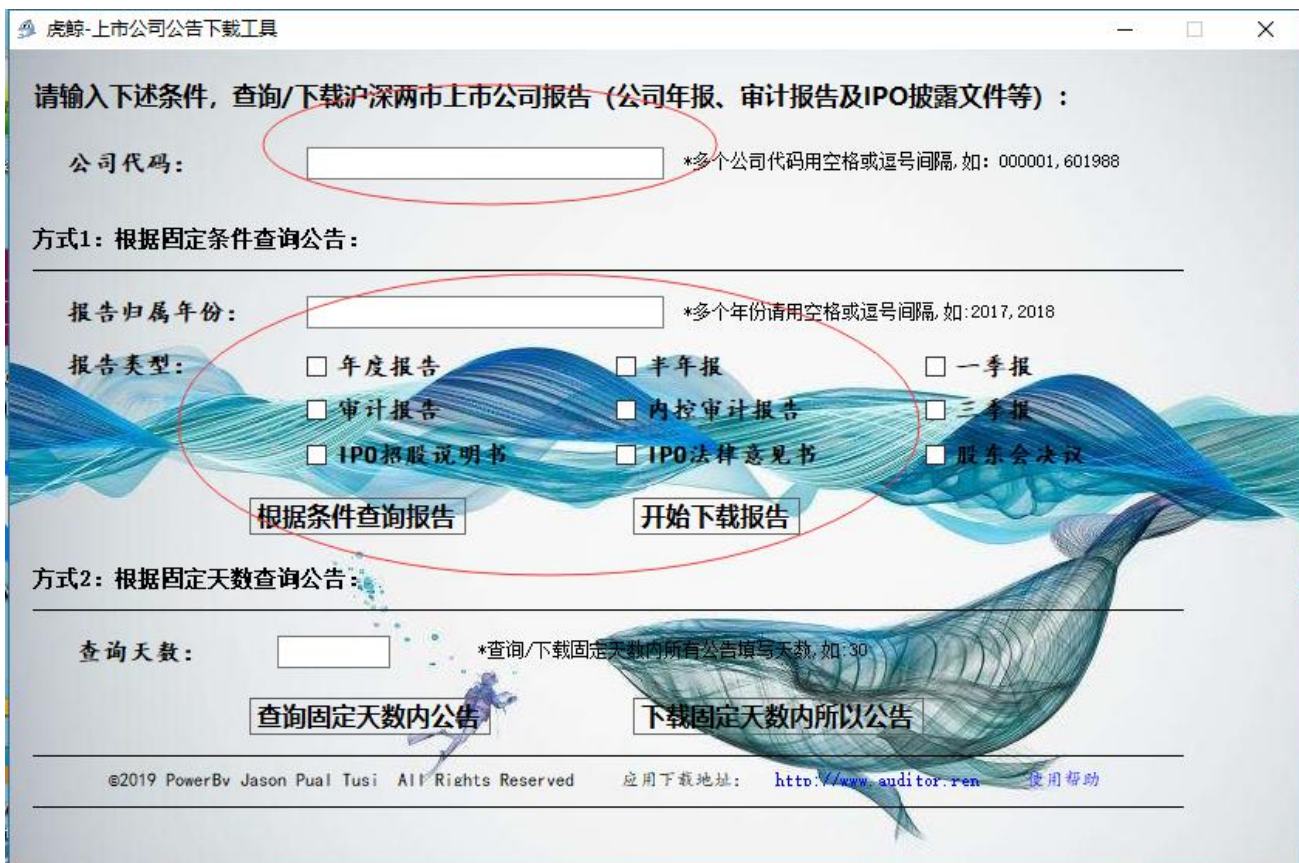


(3) 其他安装说明:

- 1) 此应用是 windows 桌面应用，操作系统应为 windows7（64 位）、windows10 及以上操作系统。
- 2) 系统中应装有 .net 4.0 以上运行环境。windows7（64 位）、windows10 系统中自带。
- 3) Windows7(32 位)系统更新至当前最新版本，可以使用本下载工具。如果您的操作系统刚好是 Windows7(32 位) 可以用 360 安全卫士中的系统修复进行升级系统至最新后使用。
- 4) 安装新版本虎鲸上市公司公告下载工具时需要卸载旧版本。卸载方法见本说明第 4 条。

2、 查询和下载方法

- (1) **根据固定条件查询和下载公告：**按照输入的上市公司代码、报告归属年份、报告类型，下载对应的报告。可以多个公司、多个年份批量下载。多个公司代码之间、多个年份之间可用空格或逗号分隔。填好条件之后，可以先查询，点击“根据条件查询报告”，先查询根据条件是否可以查询到相关报告。也可以直接点击“开始下载报告”按钮进行下载。



(2) 根据关键字或期间查询报告：这是 8.0 版本推出的新功能。

在第二种查询方式下，输入需要查询公告标题的关键字，可以不输入公司代码即可查出上市公司中相应类型的报告。使用关键字查出的报告是随机查出的，也可结合输入公司代码查询相应公司的标题包含特定关键字的报告。在第二种查询方式下，加入了期间选项，可以输入公司代码后加上期间条件，以查询特定期间的公告。

虎鲸-上市公司公告下载工具

请输入下述条件，查询/下载沪深两市上市公司报告（公司年报、审计报告及IPO披露文件等）：

公司代码： *多个公司代码用空格或逗号间隔，如：000001,601988

方式1：根据固定条件查询公告：

报告归属年份： *多个年份请用空格或逗号间隔，如：2017,2018

报告类型： 年报 审计报告 内控审计报告 IPO招股书 IPO法律意见书 财务报表

方式2：根据关键词或期间查询公告：

查询关键词： 按日期选： 至

方式3：根据固定天数查询公告：

查询天数： *查询/下载固定天数内所有公告填写天数，如：30

©2019 PowerBy Jason Pual Tusi All Rights Reserved 使用帮助 下载地址：<http://www.auditor.ren>

(3) 根据固定天数查询和下载公告：按照输入的上市公司代码、查询天数，下载对应的报告。只能下载一个公司在一定期间之内的所有类型公告，可以批量下载。

- 1) 直接点击“下载固定天数内所有公告”按钮进行下载。如果下载公告较多，需要在软件提示下载成功后继续等待一会才能全部下载完成。

虎鲸-上市公司公告下载工具

请输入下述条件，查询/下载沪深两市上市公司报告（公司年报、审计报告及IPO披露文件等）：

公司代码： *多个公司代码用空格或逗号间隔，如：000001,601988

方式1：根据固定条件查询公告：

报告归属年份： *多个年份请用空格或逗号间隔，如：2017,2018

报告类型： 年报 审计报告 内控审计报告 IPO招股书 IPO法律意见书 财务报表

方式2：根据关键词或期间查询公告：

查询关键词： 按日期选： 至

方式3：根据固定天数查询公告：

查询天数： *查询/下载固定天数内所有公告填写天数，如：30

©2019 PowerBy Jason Pual Tusi All Rights Reserved 使用帮助 下载地址：<http://www.auditor.ren>

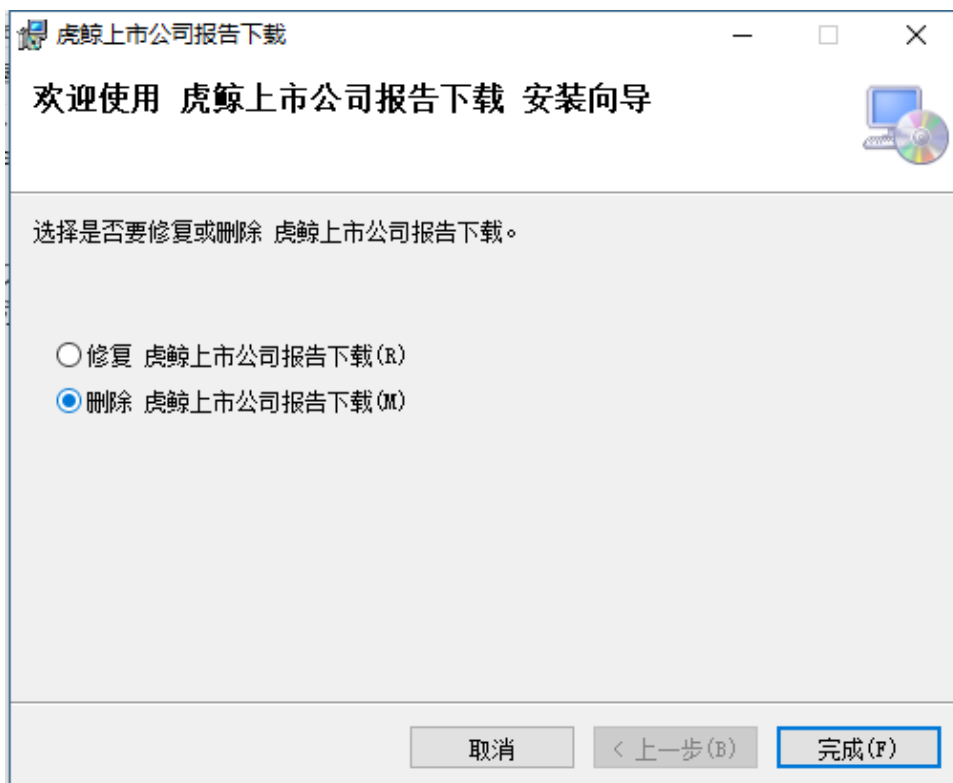
2) 填好条件之后, 可以先查询, 点击“查询固定天公告”, 后会出现查询完成对话框, 确定后会显示已查到公告列标, 根据弹出的列标, 选择部分公告下载。

序号	公司编码	公司名称	公告时间	公告标题	是否下载
<input type="checkbox"/> 1	000001	平安银行	2019-09-16	关于“平银转债”赎回实施的第十七次公告	
<input type="checkbox"/> 2	000001	平安银行	2019-09-12	关于“平银转债”赎回实施的第十六次公告	
<input type="checkbox"/> 3	000001	平安银行	2019-09-11	关于“平银转债”赎回实施的第十五次公告	
<input type="checkbox"/> 4	000001	平安银行	2019-09-10	关于“平银转债”赎回实施的第十四次公告	
<input type="checkbox"/> 5	000001	平安银行	2019-09-06	关于“平银转债”赎回实施的第十三次公告	
<input type="checkbox"/> 6	000001	平安银行	2019-09-05	关于“平银转债”赎回实施的第十二次公告	
<input type="checkbox"/> 7	000001	平安银行	2019-09-04	关于“平银转债”赎回实施的第十一次公告	
<input type="checkbox"/> 8	000001	平安银行	2019-09-03	关于“平银转债”赎回实施的第十次公告	
<input type="checkbox"/> 9	000001	平安银行	2019-09-02	关于“平银转债”赎回实施的第九次公告	
<input type="checkbox"/> 10	000001	平安银行	2019-08-30	关于“平银转债”赎回实施的第八次公告	
<input type="checkbox"/> 11	000001	平安银行	2019-08-29	关于“平银转债”赎回实施的第七次公告	
<input type="checkbox"/> 12	000001	平安银行	2019-08-28	关于“平银转债”赎回实施的第六次公告	
<input type="checkbox"/> 13	000001	平安银行	2019-08-27	关于“平银转债”赎回实施的第五次公告	

3、 软件的卸载

软件卸载有以下两种方式:

- (1) 双击 setup.exe, 如已经安装本软件, 弹出窗口中会有两条选项, 选择“删除”选项后直接点击右下方“完成”按钮即可卸载。



- (2) 开始菜单中软件列表中找到“AI 虎鲸公告下载”文件夹，中有“卸载虎鲸报告下载”选项，点击进入卸载程序。



- (3) 进入 控制面板\所有控制面板项\程序和功能，选中本软件后进行卸载。

4、 作者联系方式、协助建设网站及其他说明

- (1) 作者：永在战场，存在任何问题或有上市相关数据需求联系 QQ:1307927075,Email:auditx@hotmail.com
(2) Mac OS 下的工具使用效果还未测试，如在 Mac OS 下运行异常，请联系作者，以进行后续开发。

5、 注意事项

- (1) 经测试,此应用运行在 win10、win7(64 位)系统可正常下载所需报告。win7 32 位系统运行时会产生“doetcz.exe 无法找到入口”错误。
(2) 联网下载报告较多时，软件界面提示完成时后台可能在继续下载，可查询安装文件夹中的 log.txt 中的下载记录看是否完成下载。

(使用教程完)